HANDELSSTATESTIKK og BEFOLKNINGSUTVIKLING

Vinstra har i mange år vært et sterkt handelssenter i Gudbrandsdalen. Det har variert noe gjennom årene. Etter åpning av ny E6 gjennom dalen i desember-2016, har en sett en positiv utvikling av handelen på Vinstra.

Det har vært god tro på at ny vei ga nye muligheter. På Vinstra er det etablert flere nye butikker. Endringen har vært stor og snart åpner også den foreløpig siste etableringen. Biltema har valgt å legge en større butikk på Vinstra, noe som skaper tro og forventning på enda større handel. Mye av grunnlaget for etableringene er sentral plassering i Gudbrandsdalen både for innbyggere og for fritidsboligeiere. Sistnevnte er en stor gruppe og teller mye også i denne sammenheng. Oppland Fylkeskommune vedtok i 2016 «Regional plan for attraktive byer og tettsteder i Oppland». Vinstra er her definert som regionalt senter.

Omsetning per innbygger[1] viser en økning for Nord-Fron de siste årene, og i 2018 med størst omsetning pr. innbygger i Gudbrandsdalen utenom Lillehammer. Omsetning pr. innbygger er også større i Nord-Fron enn i Ringsaker (Brummunddal/Moelven) og Østre Slidre (Fagernes/Beitostølen).

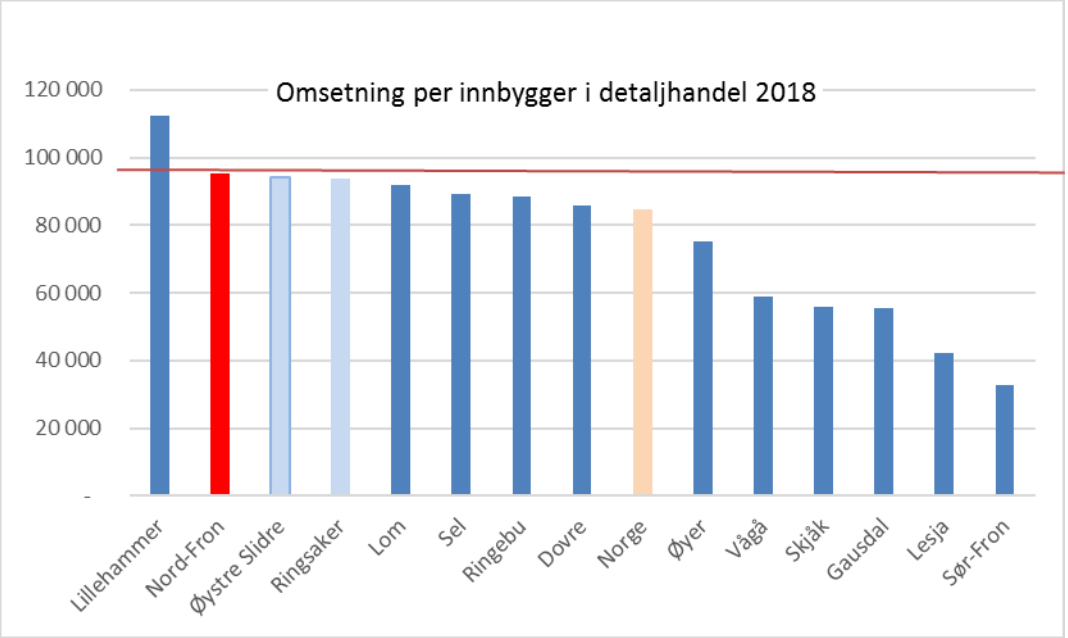

Endringen for årene etter ny E6, 2016 - 2018, viser størst endring for Nord-Fron. Snitt endring for Gudbrandsdalen er 2% for perioden. Konsumprisindeksen for perioden er 4,6%.

[1] Statistisk sentalbyrå, SSB

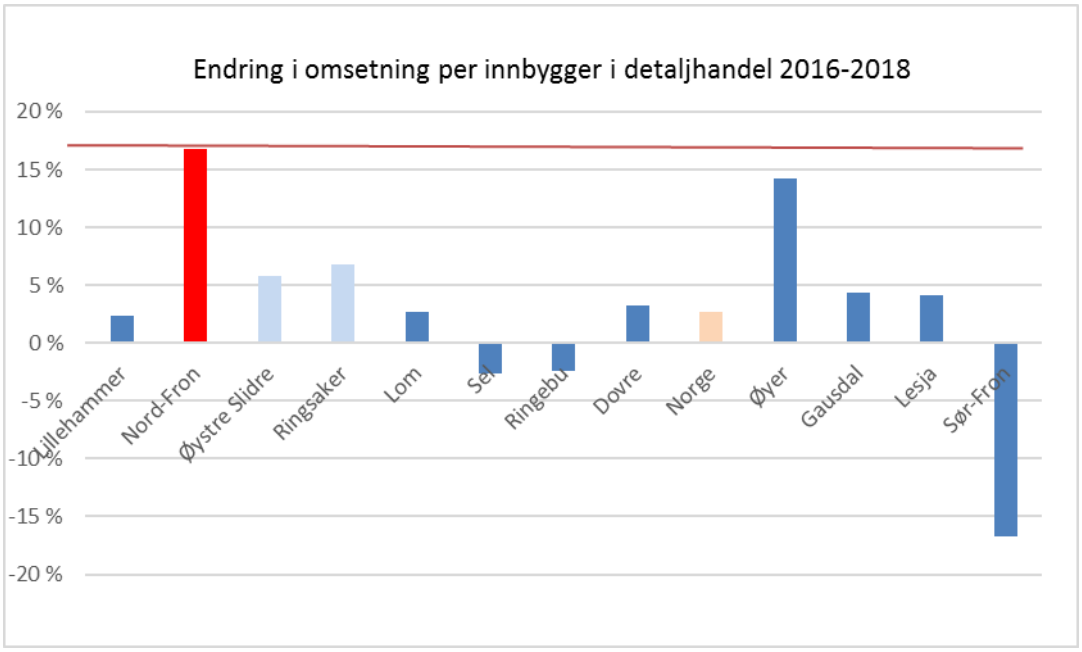

Omsetningen pr. innbygger i Nord-Fron har hatt en positiv vekst siden 2011 med unntak av ett år. Årsaken til dette er noe uklart, men kan skyldes at Coop Innlandet flyttet fra Vinstra til Rudshøgda.

Handelsstanden på Vinstra melder at de har kunder fra hele dalen, og mange fra nord. En antar at mange som tidligere kjørte til Lillehammer, nå finner de samme produktene her. Noen mindre endringer vil det helt sikkert bli fremover. Håpet er at Gudbrandsdalen samlet kan gi et så godt handelstilbud at de fleste fastboende og tilreisende handler her. Tilbudet er variert og komplett med Landbyen Ringebu, handelsstedet Vinstra og Otta og videre til tettstedene i Otta-dalen og nordover til Lesja.

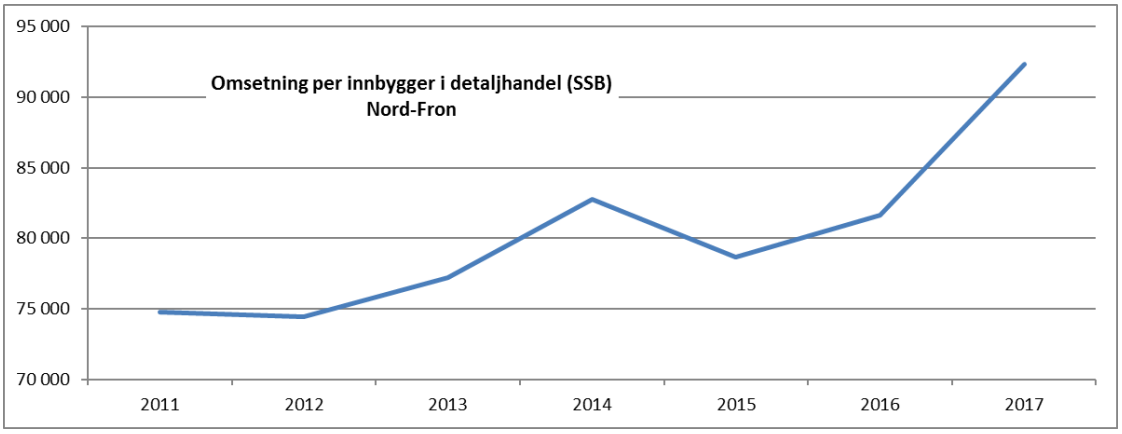

Innbyggertall

Handel er arbeidsplasser for innbyggere. Nord-Fron har siden 2000 hatt nedgang i folketallet, men fra 2017 til 2019 var det 19 i økning. Vinstra har hatt en økning gjennom perioden.

	2000	2011	2015	2016	2017	2018		2000-2018	
Vinstra	2455	2475	2562	2572	2588	2615		160	6,1 %
Nord-Fron	5953	5834	5754	5741	5723	5728		-225	-3,9 %

For årene 2000 til 2019 er det generelt en befolkningsnedgang i Gudbrandsdalen utenfor Lillehammer og Øyer som har hatt en økning. Nord-Fron har hatt ett %-poeng mindre nedgang enn samlet i dalen.

	2000	2019	Endring	
Lillehammer	24724	28023	3299	12 %
Øyer	4859	5119	260	5 %
G-dalen	29583	33142	3559	11 %
Gausdal	6186	6112	-74	-1 %
Nord-Fron	5953	5742	-211	-4 %
Sør-Fron	3322	3127	-195	-6 %
Vågå	3818	3589	-229	-6 %
Ringebu	4752	4425	-327	-7 %
Skjåk	2386	2204	-182	-8 %
Sel	6273	5789	-484	-8 %
Dovre	2851	2615	-236	-9 %
Lom	2567	2293	-274	-12 %
Lesja	2303	2009	-294	-15 %